

**КАК ОПРЕДЕЛИТЬ И СНЯТЬ ПОРЧУ САМОМУ?
ПРАКТИЧЕСКИЙ СЕАНС САМОДИАГНОСТИКИ И СНЯТИЯ ЛЮБЫХ ВИДОВ ПОРЧИ**

Автор Натали Любимова
(natalylubimova@gmail.com)

Благодарю всех светлых учителей,
обучавших меня целительству
в течении всей моей жизни



Содержание:

ГЛАВА I. КАКИЕ БЫВАЮТ ВИДЫ И ПРИЗНАКИ ПОРЧИ?

ГЛАВА II. ПРЕДВАРИТЕЛЬНАЯ ПОДГОТОВКА

ЧАСТЬ 1. ВОССТАНОВЛЕНИЕ СВЯЗИ СО СВОИМИ СИЛАМИ

ЧАСТЬ 2. ОПТИМАЛЬНОЕ ВРЕМЯ ЛЕЧЕНИЯ

ЧАСТЬ 3. ВХОД В ПОТОК И РАЗРЕШЕНИЕ НА РАБОТУ

ЧАСТЬ 4. РАЗБОР СИТУАЦИИ

ГЛАВА III. СЕАНС ПРИМИРЕНИЯ

ЧАСТЬ 1. ПРИВЕТСТВИЕ И НАСТРОЙКА

ЧАСТЬ .2. ИЗВИНЕНИЯ

ЧАСТЬ 3. БЛАГОСЛОВЕНИЯ

ЧАСТЬ.4. АСТРАЛЬНЫЕ ПОДАРКИ

ЧАСТЬ 5. СНЯТИЕ ПРОКЛЯТИЙ

ЧАСТЬ 6. СОГЛАСИЕ НА СНЯТИЕ КОЛДОВСТВА

ГЛАВА IV. СЕАНС СНЯТИЯ КОЛДОВСТВА

ЧАСТЬ 1. РАЗРЕШЕНИЕ ВАШЕЙ ДУШИ И ДУХА НА СНЯТИЕ КОЛДОВСТВА

ЧАСТЬ 2. СНЯТИЕ ПЕЧАТЕЙ

ЧАСТЬ 3. СЕАНС СНЯТИЯ ПОРЧИ

3.1. СНЯТИЕ ПОРЧИ

3.2. СНЯТИЕ ПОРЧИ С ДВОЙНИКА

ЧАСТЬ 4. ВЫРАЖЕНИЕ БЛАГОДАРНОСТИ

ЧАСТЬ 5. ОЧИЩЕНИЕ ПОСЛЕ СЕАНСА

В ЗАКЛЮЧЕНИЕ: КАК ЖИТЬ ДАЛЬШЕ ПОСЛЕ СНЯТИЯ ПОРЧИ?

ПРИЛОЖЕНИЯ

ПРИЛОЖЕНИЕ 1. САМОДИАГНОСТИКА - КТО НАВЕЛ ПОРЧУ?

- I. САМОДИАГНОСТИКА ИНТУИТИВНЫМ РИСУНКОМ**
- II. САМОДИАГНОСТИКА МАЯТНИКОМ**

A) КАК НАУЧИТЬСЯ РАБОТАТЬ С МАЯТНИКОМ?

Как сделать маятник?

Как научиться общаться с маятником?

B) САМОДИАГНОСТИКА ПОРЧИ МАЯТНИКОМ

- III. ЛОГИЧЕСКИЙ СПОСОБ САМОДИАГНОСТИКИ**
- IV. МЕТОД ДИАГНОСТИКИ ЧЕРЕЗ ПОГРУЖЕНИЕ В СИТУАЦИЮ НАВЕДЕНИЯ ПОРЧИ**

ПРИЛОЖЕНИЕ 2. ПОЧЕМУ НЕТ РАЗРЕШЕНИЯ СНИМАТЬ ПОРЧУ? И ЧТО С ЭТИМ ДЕЛАТЬ?

ПРИЛОЖЕНИЕ 3. КАК СНЯТЬ КЛАДБИЩЕНСКУЮ ПОРЧУ?

3.1. РАЗРЕШЕНИЕ НА СНЯТИЕ КЛАДБИЩЕНСКОЙ ПОРЧИ

3.2. НАСТРОЙКА НА ПРЕДМЕТ-НОСИТЕЛЬ ОБРАЗА

3.3. СЕАНС СНЯТИЯ КЛАДБИЩЕНСКОЙ МАГИИ

ПРИЛОЖЕНИЕ 4.

ЧТО ДЕЛАТЬ, ЕСЛИ НЕ ПОЛУЧАЕТСЯ ДО КОНЦА ТРАНСФОРМИРОВАТЬ ПОРЧУ?

БЛАГОСЛОВЕНИЕ ОТ НАТАЛИИ ЛЮБИМОВОЙ НА ВЫЗДОРОВЛЕНИЕ

ГЛАВА I. КАКИЕ БЫВАЮТ ВИДЫ И ПРИЗНАКИ ПОРЧИ?

Много лет, занимаясь профессионально диагностикой и снятием различных видов порч, я разобралась какие бывают виды порч и какие методики лучше использовать для их снятия.

За последние 20 лет не было случая, чтобы я не помогла человеку, пришедшему с просьбой снять порчу.

Что же такое порча? И как понять - есть ли она на Вас или нет?

По моему опыту существует 2 основных вида порчи: 1. бытовая и 2. наведенная.

Бытовая порча - это те ссоры, дразги, конфликты, которые происходят с нами в повседневной жизни, в быту, в семье, на работе, в транспорте и т.д.

В случае бытовой порчи, тут обычно нет какого-либо специально наведенного магического воздействия. При этом отрицательные эмоции, идущие на нас от обиженного нами человека, могут быть очень интенсивными и могут "пробивать" нашу защитную оболочку, нашу ауру. В результате мы начинаем чахнуть, сохнуть, болеть без видимых на то физических причин.

Тоже самое происходит и в случае с **наведенной, магической порчей**. Только к ненависти и обиде мага добавляется специально созданная и внедренная в наше поле магическая программа.

Все, кто подвергся действию колдунов, говорят одно и тоже: вроде на физике все в порядке, руки-ноги на месте, анализы все в норме, врачи ничего не находят, а человек плохо себя чувствует, мается, сохнет и дохнет на глазах.

Можно бесконечно спорить существует ли магия или нет. Но, по-моему, лучшая теория - это практика. На практике все, кто пользуются моей методикой самодиагностики и снятия порчи - после проведенной работы по снятию порчи чувствуют себя выздоровевшими, полностью освободившимися от всего, что их тяготило до этого, бодрыми, энергичными, жизнерадостными. Чувствуют легкость и ощущение полета.

Это ли не верный признак, что работа проделана правильно и человек полностью здоров?

Как же понять - есть ли на Вас порча?

Вот типичные признаки **бытовой** порчи:

- Слабость, вялость, апатия, заторможенность, быстрая утомляемость (причина - пробоины в биополе и утечки биологической энергии)

- Частые смены настроения, постоянные взлеты и падения
- Приступы неконтролируемой агрессии, сменяющейся депрессией и плаксивостью
- Плохой сон, кошмары, трудности с засыпанием
- Резкий набор или снижение веса
- Череда мелких и крупных неприятностей, неудач
- Невезение передается также и на окружающих Вас людей

В случае с **наведенной порчей** обычно присутствуют также все вышеперечисленные признаки + еще:

- Жжение на лице, ощущение, что “щеки горят”
- Блуждающая боль по всему телу, то внезапно появляющаяся, то также внезапно исчезающая
- Спазмы, скручивания, судороги в теле
- Ощущение присутствия чего-то постороннего, посторонней энергии или сущности в теле
- Ощущение тоски и безысходности, глубокая депрессия, хочется “волком выть”
- Постоянное подташнивание
- Неконтролируемая тяга к спиртному
- Психические расстройства
- Хроническая полоса невезения, такое чувство как будто все вокруг “сговорились” против Вас

Что же делать, если Вы нашли у себя похожие признаки? Не нужно отчаиваться. Выход всегда есть...


За 20 лет практики я разработала методику, которая позволяет снимать любые виды порч - как бытовые, так и наведенные. И дает возможность проводить диагностику и снимать порчи самостоятельно, не прибегая к услугам целителей.

Когда людей, которым нужна помощь по снятию порч в моем окружении стало очень много - я решила написать книгу, в которой подробно описала методику самодиагностики и снятия всех видов порч. Моя методика позволяет успешно снимать не только обычные виды порчи, но и самые сложные и тяжелые виды порч (кладбищенские и с использованием кукол вуду).

В следующих главах Вы найдете подробную практическую методику как определить откуда пришла к Вам порча и как снять ее самому.

ГЛАВА II. ПРЕДВАРИТЕЛЬНАЯ ПОДГОТОВКА

ЧАСТЬ 1. ВОССТАНОВЛЕНИЕ СВЯЗИ СО СВОИМИ СИЛАМИ



Человек состоит не только из физического тела, но и из тех сил и энергий, которые стоят за человеком.

Вот природные силы, которые стоят за каждым человеком: Дух, Душа, Звезда и Созвездие из которого мы пришли, силы Рода, силы местности где мы родились и где живем.

Если сознание среднестатистического современного человека обладает всего 3-5% знания обо всем, то Силы, стоящие за нами, обладают 100% знания обо всем.

У Сил можно запрашивать любую информацию и получать ответ на любые вопросы.

Для Сил нет времени и расстояний. Они могут взять информацию обо всем, что когда-либо было, есть и будет.

Поприветствуйте свои Силы, спросите у них как они поживают, как себя чувствуют. Послушайте внутренний ответ.

Если Ваши Силы не идут на контакт с Вами и не отвечают Вам - значит, Вы чем-то серьезно их обидели.

В этом случае просите у них прощения за все, чем могли обидеть самого себя, до тех пор, пока не почувствуете, что Вас простили и контакт восстановился.

Не забудьте сделать урок на будущее - как нужно в дальнейшем относиться к самому себе и к своим Силам, чтобы никогда не обижать их...

Теперь Ваша задача - научиться хорошо слышать и понимать свои Силы.

Потренируйтесь пока на очевидных вопросах типа:

- *“Как меня зовут? Таня? Маша? Саша? ... / свое имя /? Да? / Нет?”*
- *“Где я живу? В Москве? В Ст-Петербурге? / Ваша местность? Да? / Нет?”*
- *“Какой сегодня день? месяц? год? время?”*

Продолжайте задавать очевидные вопросы (те вопросы, ответ на которые Вы точно знаете сами) и слушать ответ от Ваших Сил до тех пор, пока не научитесь хорошо понимать Силы.

Когда будете уже уверенно слышать внутренний ответ от Ваших Сил - переходите к развернутым вопросам. Например, можно спросить себя:

- *Что мне нужно знать / понять сегодня?*

И послушайте внутренний ответ на свой вопрос.

- *Что мне нужно сделать / реализовать / предпринять сегодня?*

И послушайте внутренний ответ.

Также задавайте любые волнующие Вас вопросы по любой проблеме / ситуации - и слушайте внутренний ответ на них. Например:

- *Какой совет моих Сил о моей жизни?*
- *Что мне нужно знать по такой-то проблеме?*
- *Какой совет моих Сил по такой-то ... ситуации моей жизни?*

Задавайте любые вопросы, которые Вас волнуют и обсуждайте их со своими Силами. Внутри себя Вы найдете бесценный кладезь правильной, полезной информации, подходящей лично Вам, и найдете ответы на все свои вопросы и разрешение любой ситуации.

Также хорошим помощником в общении со своими Силами Вам может послужить маятник. Как его сделать и как им пользоваться - смотрите в конце книги в Приложении 1. Часть II.


Когда будете уверенно чувствовать себя в общении со своими Силами - переходите к следующей части.

Если же Вам так и не удалось установить контакт со своими Силами и Вы не слышите и не понимаете ответов от них - посмотрите Приложение 1. ЧАСТЬ III. “Логический способ самодиагностики”.

Проведите диагностику и целительскую работу указанным там логическим способом. Вы можете работать по этой книге дальше чисто логически, игнорируя все интуитивные задания, связанные с общением со своими Силами.

Вполне возможно, что после того, как Вы проделаете работу по этой книге чисто логически - связь с Силами откроется у Вас и Вы начнете их прекрасно понимать.

ЧАСТЬ 2. ОПТИМАЛЬНОЕ ВРЕМЯ ЛЕЧЕНИЯ



Сеанс выполняется рано утром с 5 до 8 утра или поздно вечером с 21.00 до 24.00, когда люди не заняты делами и работой.

Лучший день недели для проведения целительства - сутки начиная с пятницы вечера (закат) по субботу вечер (закат).

Это 7-й день астрологической недели. Этот день - под управлением Сатурна. В этот день открыта связь с миром предков и с Космосом.

Если очень надо поскорее снять порчу - можно в другие дни недели:

- Женщины - в женские дни недели (понедельник, среда, пятница)
- Мужчины - в мужские дни недели (вторник, четверг, воскресенье)

ЧАСТЬ 3. ВХОД В ПОТОК И РАЗРЕШЕНИЕ НА РАБОТУ



Приветствие духа, души, звезды, с которой пришла наша душа:

Скажите:

- *ПРИВЕТСТВУЮ вас, мой дух, моя душа, звезда, с которой пришла моя душа. Благодарю, что вы со мной. ЖЕЛАЮ хорошего дня, хорошего самочувствия.*
- *Что мне нужно ПОНЯТЬ сегодня?*

И, никуда не торопясь, послушаем внутренний ответ.

ДОВЕРЯЙТЕ внутреннему знанию. Все, что сейчас приходит изнутри - все ВЕРНО.

- *ПРОШУ у вас, мой дух, моя душа, моя звезда - ПОМОЩИ и ПОДДЕРЖКИ в моей сегодняшней работе по целительству.*

- *ПРОШУ помощи в том, чтобы сделать эту работу 100% ПРАВИЛЬНО, грамотно, этично и 100% эффективно.*

- *Прошу ВЫДЕЛИТЬ ЭНЕРГИЮ достаточную на эту работу.*

- *Прошу РАЗРЕШЕНИЯ войти во внутренний целительский поток моих сил.*

Потираем ладони друг о друга, представляя как входим во внутренний целительский поток.

- *Благодарю!*

Если Вы НЕ ЗНАЕТЕ КТО конкретно навел на Вас порчу - переходите к Приложению 2. Самодиагностика - в конце книги - и по этим методикам определите кто конкретно навел на Вас порчу.

Если Вы ЗНАЕТЕ ТОЧНО от кого пришла порча - пропустите раздел Самодиагностика и переходите к следующей части.

ЧАСТЬ 4. РАЗБОР СИТУАЦИИ

Спросите себя:

- *ЧТО ЧУВСТВОВАЛ этот человек, который навел на меня порчу? ЗА ЧТО обиделся на меня?*

Попробуйте представить себя НА МЕСТЕ этого человека. Нужно побывать в его шкуре. То, что англичане называют: "Походить в его ботинках".

Если Вам сложно понять, что двигало этим человеком - можно поставить СТУЛ, положить на него лист бумаги с именем этого человека и ПОСИДЕТЬ на этом стуле.

ПРОЧУВСТВОВАТЬ энергетику, состояние души и мысли этого человека.

Спросите себя:

- *ПОЧЕМУ у него такая глубокая боль и обида?*

Если в настоящем воплощении нет видимых причин для обид - спросите свою душу и дух:

- *ЧТО я сделал(а) ему в ПРОШЛЫХ ВОПЛОЩЕНИЯХ? Чем обидел(а) его?*

И никуда не торопясь - ПОСЛУШАЙТЕ внутренний ответ.

ДОВЕРЯЙТЕ внутреннему знанию. Все, что приходит изнутри - ПРАВИЛЬНО...

Спросите себя:

- Какой жизненный, общечеловеческий ПРИНЦИП я нарушил(а)?
- ЗА ЧТО мне нужно ИЗВИНИТЬСЯ?
- Какой мой УРОК на будущее в этой ситуации?

ГЛАВА III.. СЕАНС ПРИМИРЕНИЯ





Зажигаем свечи, благовония, аромалампу (если есть) со словами благодарности силам, стоящим за нами, за помощь и благословение в нашей работе.

ЧАСТЬ 1. ПРИВЕТСТВИЕ И НАСТРОЙКА

Произнесите вслух:

Я ... / ФИО / приветствую тебя ... / имя человека, который навел на Вас порчу.

Желаю хорошего дня, хорошего настроения, хорошего самочувствия.

НАСТРОЙТЕСЬ интуитивно на этого человека. Почувствуйте какая у него энергетика, что он чувствует в отношении Вас.

- тепло / холод
- спокойствие / агрессия
- темная / светлая энергия
- доброжелательство / недоброжелательство
- обиду / злость / ненависть
- другое

Доверяйте внутреннему знанию. Все, что чувствуете внутри себя - правильно. Можно проверять свои ощущения по маятнику.

ЧАСТЬ .2. ИЗВИНЕНИЯ

Скажите:

- Я приношу тебе извинения по той ситуации, которая вышла между нами. Я понимаю чем тебя обидел(а), я понимаю, что ты чувствовал(а). Мне искренне жаль...

Принесите извинения своими словами. Объясните почему так поступили. Попросите простить. Найдите ключи к душе этого человека.

ЧАСТЬ 3. БЛАГОСЛОВЕНИЯ



Благословите - скажите добрые слова и пожелания..

Скажите вслух (можно своими словами)::

- Желаю тебе крепкого здоровья на долгие годы и твоим близким, хорошего самочувствия, счастья в семье, благополучия, исполнения всех желаний, хорошей жизни на Земле, всех благ...

Желаю тебе, чтобы у тебя все разрешилось и было хорошо.

Можно добавить от себя любые благие слова и пожелания, какие хотите.

Приношу извинения еще раз.

ЧАСТЬ.4. АСТРАЛЬНЫЕ ПОДАРКИ




Скажите:

- *Дарю тебе все, что ты хотел получить от меня, но не получил:*

(в зависимости от ситуации)

Если обидели в ЛЮБВИ и ОТНОШЕНИЯХ:



Скажите:

- *Дарю тебе новые счастливые отношения, открываю все пути в жизни, чтобы встретить новую любовь.*
- Приглашаю новую половину в твою жизнь вместо меня.*
- Желаю счастья вам обоим, благословляю на создание счастливой семьи.*
- Отпускаю вас обоих на путь вашего личного и семейного счастья.*

(можно своими словами, как считаете уместным сами)

Если обидели в СЕКСЕ:



Скажите:

- *Дарю множество красивых сексуальных партнеров / партнерш, множество удовольствий и развлечений, здоровую половую жизнь на долгие годы.*

(можно своими словами, как считаете уместным сами)

Если обидели в ФИНАНСАХ:



Скажите:

- *Дарю все средства, которые ты хотел(а) от меня получить, открываю финансовые потоки и возможности в твоей жизни, держи мешки, вагоны с золотом.*

(можно своими словами, как считаете уместным сами)

И так далее в зависимости от ситуации.


ДАРИТЕ астральные подарки до тех пор пока душа не **НАСЫТИТСЯ** и не **ПРОСТИТ** Вас полностью.



Если чувствуете, что подарков **МАЛО** и Вас до конца не прощают - можно спросить у души этого человека: *“Что ты хочешь **ЕЩЕ**, чтобы я тебе подарил(а)?”* - и подарить не скупясь все, что попросит.

Если у Вас превалирует **ЛОГИЧЕСКОЕ** мышление и Вы не чувствуете интуитивно чего от Вас хотят - , можно просто дарить все подряд, пока есть вдохновение и желание внутри, и благословлять (говорить “благие слова” или любые добрые пожелания своими словами).

ЧАСТЬ 5. СНЯТИЕ ПРОКЛЯТИЙ



Скажите:

- *Прошу и меня за все ПРОСТИТЬ, разрешить, освободить как и я тебя за все простил(а), разрешил(а), освободил(а) и благословил(а).*
- *Прошу тебя - СНИМИ с меня твои проклятия и ЗАМЕНИ их на благословения.*
- *СПАСИБО, что снял(а) с меня все проклятия и заменила на благословения, как и Я СНИМАЮ с тебя все свои проклятия и недобрые слова и ЗАМЕНЯЮ на благословения...*

ЧАСТЬ 6. СОГЛАСИЕ НА СНЯТИЕ КОЛДОВСТВА

Вслух:

- *Прошу тебя - сними с меня всю порчу и колдовство, которое ты сделал(а). СКАЖИ, что СНИМАЕШЬ с меня все колдовство, отменяешь, разрешаешь и освобождаешь.*
- *Ты СОГЛАСЕН(А) снять с меня все?*

Настройтесь на душу человека и послушайте его ответ.

Если ДА, согласен снять все - продолжайте.

Если НЕ согласен - спрашивайте: - *Почему?*

ИЗВИНЯЙТЕСЬ по тем претензиями, которые он Вам предъявляет своими словами.

ДАРИТЕ еще астральные подарки и благословения.

Спрашивайте: - *Чем КОМПЕНСИРОВАТЬ тебе ущерб?*

Разруливайте ситуацию любыми способами, как считаете нужным сами, до тех пор пока он Вас не простит полностью и не согласится снять колдовство.

Если Вы сделали ВСЕ, что только можно - но Вам все равно НЕ ДАЮТ согласия - посмотрите в конце книги "Приложение 2. Почему нет разрешения снять колдовство? И что с этим делать?".

Продолжайте:

- *Благодарю тебя за то, что снял с меня все проклятия и все колдовство. Большое спасибо. Мир и благословения тебе и твоему дому.*
- *Ты разрешишь мне снять остатки колдовства с меня самому?*

- *Спасибо, что разрешил(а).*
- *Благодарю за внимание. Можешь отдыхать...*

ГЛАВА IV. СЕАНС СНЯТИЯ КОЛДОВСТВА

ЧАСТЬ 1. РАЗРЕШЕНИЕ ВАШЕЙ ДУШИ И ДУХА НА СНЯТИЕ КОЛДОВСТВА

Прежде, чем проводить сеанс снятия порчи - нужно взять РАЗРЕШЕНИЕ у своей души и духа на эту работу тоже.

Разрешение обычно дается, если Вы все правильно поняли и сделали правильный урок на будущее, а также полностью примирились с обиженным Вами человеком и он Вас от души простил.

Спросите свою душу:

- *Есть РАЗРЕШЕНИЕ снять колдовство?*

И послушайте внутренний ответ души либо протестируйте маятником.

Если внутри спокойно и хорошо - значит разрешение есть.

Если разрешение есть - переходите к следующей части.

Если же разрешения нет - посмотрите в конце книги раздел Приложения ("Приложение 2. Почему нет разрешения снять колдовство? И что с этим делать?") и проработайте его.

ЧАСТЬ 2. СНЯТИЕ ПЕЧАТЕЙ

Произнесите вслух:

- *Снимаю с себя все колдовство, которое ... /имя/ сделал(а) на меня.*

Снятие печатей и ключей:

Печать это те магические слова, которыми колдуны заканчивают заговор и колдовство, как бы "запечатывают" его. Например: "Слова мои крепки, лепки. Ключ, замок, язык" или "Заговор ключом замыкаю, ключ на дно моря-океана бросаю. Никто его не найдет. Мои слова во век не разомкнет".

Без размыкания таких замков и ключей - снять колдовство практически невозможно. Когда же все замки, ключи, печати, штампы разомкнуты и сняты - после этого колдовство снимается легко и быстро..

Представьте, что колдовской ЗАГОВОР, который на Вас сделали, НАПИСАН в ВОЗДУХЕ напротив Вас. СТИРАЙТЕ его рукой, как будто смываете мокрой тряпкой и произносите вслух:

- Все ПЕЧАТИ, штампы - СТИРАЮ, замки - отпираю, ключи - размыкаю, печати, штампы - снимаю, - в ничто превращаю, - на атомы разлагаю, - их больше нет.

Повторите эту процедуру 3 раза.

ЧАСТЬ 3. СЕАНС СНЯТИЯ ПОРЧИ

Если маятник показывает, что на Вас КЛАДБИЩЕНСКАЯ ПОРЧА - перейдите к Приложению 2. Как снять кладбищенскую порчу? В конце книги, Сначала разъединитесь с кладбищем и затем возвращайтесь сюда и продолжайте.

Если тестирование показывает, что на Вас ДРУГОЙ вид порчи - пропустите рекомендации из предыдущего абзаца и продолжайте.



Представьте, что все заговоры, все колдовство, которое на Вас сделали - находится В ВОЗДУХЕ напротив Вас.

СТИРАЙТЕ воображаемой мокрой тряпкой колдовство и ПРОИЗНОСИТЕ вслух:

- Все ЗАГОВОРЫ, наговоры, все обряды, все колдовство с себя СТИРАЮ, отменяю, в ничто превращаю, на атомы разлагаю, его больше нет.

Повторите эту процедуру 3 раза.

3.1. СНЯТИЕ ПОРЧИ



Если свеча уже погасла - зажгите новую с благодарностью силам, стоящим за Вами, за успешное завершение этой работы.

Сделайте следующую процедуру:

В наше биополе была ВНЕДРЕНА посторонняя, чужая, магическая ПРОГРАММА и ЭНЕРГИЯ, которая рушит нас.

Наша задача - СОБРАТЬ эту энергию из биополя и ТРАНСФОРМИРОВАТЬ в светлые чистые энергии и программы, которые будут способствовать нашему ЗДОРОВЬЮ и счастливой жизни.

РАЗОГРЕВАЕМ руки, потерев ладони друг о друга.



ПРЕДСТАВИМ эту черную энергию ПОРЧИ в нашем биополе. НАСТРОИМСЯ на нее.



Почувствуем ГДЕ она локализуется?


Какого ЦВЕТА, вкуса, формы, консистенции?

Теперь начинаем СОБИРАТЬ ее руками. ВЫТАСКИВАЕМ ее из биополя, как мы вытаскиваем волоски шерсти из шерстяной кофты или свитера.



СОБИРАЕМ черную энергию порчи со ВСЕГО организма.

В результате у нас в руках образуется ШАР или мяч из темной энергии, которую мы собрали.



Начинаем ТРАНСФОРМИРОВАТЬ его.

Наша ЗАДАЧА сейчас - НЕЙТРАЛИЗОВАТЬ негативные программы и энергии, содержащиеся в шаре, и ТРАНСФОРМИРОВАТЬ их в ПОЗИТИВНЫЕ программы и энергии.

Для этого СЖИМАЕМ и РАЗЖИМАЕМ шар руками, как будто это резиновый МЯЧИК и ПРОИЗНОСИМ вслух одновременно:

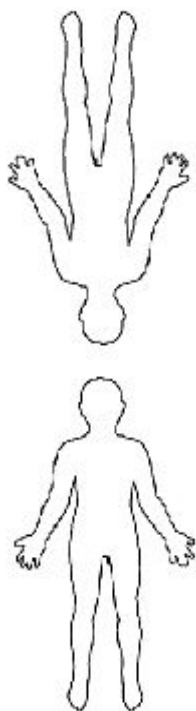
- *Всю порчу в этом шаре:*
 - *снимаю;*
(после каждой фразы сжимаем-разжимаем шар, представляем как с ним происходит то, о чем мы сейчас говорим)
 - *отменяю;*
(сжимаем-разжимаем шар)
 - *в ничто превращаю;*
(сжимаем-разжимаем шар)
 - *на атомы разлагаю;*
(сжимаем-разжимаем шар)
 - *ее больше нет / 3 раза /*
 - *все негативные программы отменяю;*
(сжимаем-разжимаем шар)
 - *их больше нет / 3 раза /*
 - *все программы на смерть отменяю;*
(сжимаем-разжимаем шар)
 - *их больше нет / 3 раза /*
 - *все проклятия снимаю, отменяю;*
(сжимаем-разжимаем шар)
 - *их больше нет / 3 раза /*
 - *трансформирую в свет и мудрость;*
(сжимаем-разжимаем шар)
 - *в понимание и прощение;*
(сжимаем-разжимаем шар)
 - *в мир и гармонию;*
(сжимаем-разжимаем шар)
 - *в нейтральные энергии природы и жизни;*
(сжимаем-разжимаем шар)
 - *в энергии здоровья и хорошего самочувствия;*
(сжимаем-разжимаем шар)
 - *в радость и счастье;*
(сжимаем-разжимаем шар)
 - *в свет и любовь;*
(сжимаем-разжимаем шар)

Можно дополнять этот список любыми СВОИМИ словами, какими хочется.

Делайте эту процедуру столько, сколько надо ДО РЕЗУЛЬТАТА, пока не почувствуете, что вся темная энергия исчезла и трансформировалась в СВЕТЛЫЕ энергии природы, здоровья и жизни.

3.2. СНЯТИЕ ПОРЧИ С ДВОЙНИКА


Теперь представьте, что НАД Вами находится на расстоянии 20-30 см вверху над головой - Ваш ДВОЙНИК - в ПЕРЕВЕРНУТОМ положении.



Точно также как Вы собирали и трансформировали с себя только что порчу - таким же образом СНИМАЙТЕ порчу и со своего двойника (астрального образа, находящегося вверху над Вами в перевернутом положении) и ТРАНСФОРМИРУЙТЕ все энергии порчи, находящиеся в нем, точно такими же словами и действиями...

Не обязательно что-то “видеть” на тонком плане. Достаточно представить, что это так - и все получится.

Делайте эту работу ДО РЕЗУЛЬТАТА, пока не почувствуете, что ВСЯ негативная, тяжелая, колдовская энергия с Вас полностью ушла и все оставшиеся энергии ТРАНСФОРМИРОВАЛИСЬ в СВЕТЛЫЕ энергии здоровья и жизни...



После этой работы Вы почувствуете полное окончательное ОСВОБОЖДЕНИЕ и
ВЫЗДОРОВЛЕНИЕ...



Очень редко, но бывает такое, что Вы вроде все делаете правильно, стараетесь, но порча до конца не уходит. Что делать в таких случаях - смотрите в Приложении 4. **ЧТО ДЕЛАТЬ, ЕСЛИ НЕ ПОЛУЧАЕТСЯ ДО КОНЦА ТРАНСФОРМИРОВАТЬ ПОРЧУ?**

ЧАСТЬ 4. **ВЫРАЖЕНИЕ БЛАГОДАРНОСТИ**



- Поблагодарите ВАШИ СИЛЫ за проделанную работу, иначе в следующий раз, когда Вам будет плохо - они могут отказаться Вам помогать из-за Вашей неблагодарности.
Можно зажечь свечи и благовония со словами благодарности Вашим силам.

- Поблагодарите СЕБЯ за проделанную работу. Вы большой молодец!
- Поблагодарите ВСЕХ УЧАСТНИКОВ ситуации, с которыми Вы работали сегодня, за прощение и выздоровление.
- Поблагодарите ВАШЕГО ПРОВОДНИКА, который провел Вас по этому пути от тяжелейшего и безвыходного состояния к полному выздоровлению.

БЛАГОДАРЮ за участие! Будьте здоровы и счастливы!



ЧАСТЬ 5. ОЧИЩЕНИЕ ПОСЛЕ СЕАНСА

- Вымойте ЛИЦО и РУКИ прохладной водой, представляя как смываете все остатки энергий, с которыми мы сегодня работали, с себя.
- Можно также принять ДУШ таким образом.
- ПРОВЕТРИТЕ комнату и сделайте ВЛАЖНУЮ УБОРКУ в квартире.
- Выбросите весь МУСОР. Мусорным пакетом можно обойти дом и собрать все остатки этой энергетики с квартиры и сейчас же вынести его из дома.
- Найдите в сети МУЗЫКУ ХООПОНОПОНО (она есть в Ютубе по поисковому запросу Нооропоно music).

Хоопононо - это мантры прощения, состоящие из нескольких фраз: “Я сочувствую тебе. Я благодарю, что ты есть. Я прошу простить меня. Я люблю тебя.” - включите их со словами: “Для всех участников ситуации”.

Либо можно включить Ваши любимые мантры.

Пока убираетесь пусть эта музыка играет.

В ЗАКЛЮЧЕНИЕ: КАК ЖИТЬ ДАЛЬШЕ ПОСЛЕ СНЯТИЯ ПОРЧИ?

Мы проделали сегодня большую и важную работу, после которой Ваше самочувствие уже улучшилось. Появилась энергия, желание жить и что-то активно делать. Ушла скованность, бессилие. Ушло все, что Вас тяготило до этого.

Важно сделать УРОК на будущее из этой ситуации.

Главный жизненный урок любого живущего в нашем мире человека - никого не обижать, со всеми жить в мире. А если вдруг обидел - сразу же мириться, не дожидаясь гнева и мести...

Будьте добры к людям. И как я помогла Вам в такой сложной жизненной ситуации - выручайте тех, кто болеет, кому плохо и тяжело. И в трудный момент (тфу-тфу-тфу... чтоб он никогда у Вас не наступил) - судьба не оставит Вас и пошлет Вам руку помощи также как и Вы помогаете страдающим...

Через некоторое время может оказаться, что какая-то часть энергии порчи все еще осталась в Вас. Также редко, но бывает, что обиженный Вами человек вдруг начинает злиться на Вас снова и снова рушит Вас своей отрицательной энергией.

В этих случаях проводите Сеанс снова и снова до полного очищения и разрешения ситуации.

Также можно пробовать практики из Приложения.

Если чувствуете, что сами не справляетесь - обратитесь за помощью к квалифицированному целителю.

Очень хорошо бы постепенно ПРИМИРИТЬСЯ т РАЗВЯЗАТЬСЯ со всеми своими врагами, со всеми, кто обижен на Вас.

Даже если они никогда не делали на Вас магию, их отрицательная энергия, обида и ненависть могут рушить Вас на расстоянии и перекрывать все пути в жизни.

Когда Вы со всеми примиритесь - Вы нейтрализуете всю отрицательную энергию идущую на Вас, перестанете болеть и откроете себе все пути во всех областях жизни, чего Вам от души и желаю...

Если Вам нужна моя помощь - мне можно написать на эл. почту natalylubimova@gmail.com Натали Любимовой.

Будьте всегда здоровы и счастливы!



ПРИЛОЖЕНИЯ

ПРИЛОЖЕНИЕ 1. САМОДИАГНОСТИКА - КТО НАВЕЛ ПОРЧУ?

ЧАСТЬ I. САМОДИАГНОСТИКА ИНТУИТИВНЫМ РИСУНКОМ

- Возьмите ручку и бумагу;
- Напишите:
“Моя душа, нарисуй, пожалуйста, человека, который навел на меня порчу?”
- Доверяя внутреннему знанию, нарисуйте образ, который приходит изнутри
- Не стесняйтесь, если не умеете рисовать. Мы не понесем Ваш рисунок в Третьяковскую галерею. Более того - его никто кроме Вас никогда не увидит.
Смысл рисунка - только в диагностике. И это то, что нам сейчас нужно - понять откуда пришла порча.

Все остальное - абсолютно не важно...

- Возможно, только начав рисовать. Вы сразу поймете кто это. В этом случае можно остановиться с рисованием и продолжить работу по книге.
- Если не понимаете кто это - уточните. Напишите:
“Душа. объясни, пожалуйста, словами, русским языком в письменном виде - кто это?” И затем пишите все, что приходит изнутри.

ЧАСТЬ II. САМОДИАГНОСТИКА МАЯТНИКОМ

А) КАК НАУЧИТЬСЯ РАБОТАТЬ С МАЯТНИКОМ?

Как сделать маятник?

Возьмите любой кулончик, кольцо или грузик и подвесьте его на нитку / цепочку.



Маятник готов.

Как научиться общаться с маятником?

Поприветствуйте Вашу душу, попросите отвечать на Ваши вопросы через маятник

Договариваемся:

- *Маятник. когда хочешь сказать “Да” - двигайся вперед-назад*
- *Когда хочешь сказать “Нет” - двигайся влево-вправо*
- *Движение по кругу - когда нет ответа, не хочешь либо не можешь ответить, либо когда некорректно поставлен вопрос*
- *Ты меня понимаешь?*

Попробуем научиться понимать маятник на **очевидных вопросах**

Задаем очевидные вопросы, на которые мы точно знаем ответ. Например:

- *“Меня зовут Маша? Да/Нет? - Наташа? -Да/Нет? ... \ Ваше имя? - Да/Нет?*
- *Я сейчас нахожусь в Москве? ... \ Ваш город?*
- *Сегодня 1 января? 2 марта? ... \ настоящая дата?*

и т.д. пока не научитесь хорошо чувствовать и понимать маятник

Если ответ не понятен - задаем уточняющие вопросы

Затем можно задавать любые неочевидные вопросы (те на которые Вы изначально не знаете ответа).

Можно посмотреть в сети видео о том. как работать с маятником и все сразу станет понятно.

Б) САМОДИАГНОСТИКА ПОРЧИ МАЯТНИКОМ

Напишите список всех, кто на Вас обижен

Тестируйте по списку каждого маятником:

“Есть ли на мне порча от этого человека?”

Да / Нет

Учтите, что на Вас может быть порча не только от одного, но и от нескольких людей одновременно.

Порча может быть как бытовой (обиды и негативная энергетика) - на почве бытовых конфликтов, так и наведенная (колдовство).

Все какие есть порчи желательно снять.

- *Какая это порча: - бытовая (Да/Нет) или - наведенная / магическая (Да/Нет)?*
- *Нужно ли мне сейчас снимать порчу от этого человека? (Да/Нет)*
- *Я сейчас болею из-за этой порчи? (Да/Нет)*
- *С какого человека начать лечение? (тестируем каждого по списку)*

ЧАСТЬ III. ЛОГИЧЕСКИЙ СПОСОБ САМОДИАГНОСТИКИ

Напишите СПИСОК всех, кто на Вас обижен

Подумайте - какая конфликтная СИТУАЦИЯ случилась НЕЗАДОЛГО до того, как Вы заболели? КТО имел к Вам ПРЕТЕНЗИИ?

Если ЗАТРУДНЯЕТСЯ определить - можно прямо по списку проделать процедуру развязки и лечения С КАЖДЫМ обиженным на Вас человеком.

Имейте ввиду, что наш ум может обманывать нас, говоря, что мы такие хорошие и никогда никого не обижали. Человеку свойственно оправдывать себя. Нам всем хочется думать, что мы белые и пушистые.

При этом реальность часто на самом деле отличается от того, что есть в нашем уме. И в течении жизни у нас может быть множество обиженных на нас в душе людей, хотя сознательно мы об этом даже и не подозреваем.

Чтобы разобраться как на самом деле обстоят дела - важно договориться со своим умом, что мы никого не виним - ни себя, ни других. Никто ни в чем не виноват. Просто так сложилось. И нам сейчас важно не разбираться кто прав, кто виноват, а все уладить миром, как бы оно там ни было...

Поговорив таким образом с собой - мы почувствуем, что ум перестал защищаться и оправдываться. "сдал оружие" и доверился интуиции.

Для того, чтобы разобраться, что на самом деле происходит - больше слушайте свою душу. пытайтесь интуитивно проникнуть в то, что Ваше окружение чувствует в отношении Вас. И доверяйте внутреннему знанию.

Последовательно развязывайтесь со всеми, кто мог иметь к Вам даже малейшие претензии.

Работы много, но в любом случае - эта работа во благо. Хуже от нее не будет точно. И после нее Вы выздоровеете.

ЧАСТЬ IV. МЕТОД ДИАГНОСТИКИ ЧЕРЕЗ ПОГРУЖЕНИЕ В СИТУАЦИЮ НАВЕДЕНИЯ ПОРЧИ

Если Вам важно разобраться - от кого пришла порча, но самостоятельно никак не получается разобраться - можно обратиться к целителю, который погрузит Вас в состоянии транса в ту ситуацию из-за которой на Вас сделали порчу и Вы сами в состоянии транса расскажите обо всем что там произошло. Такую работу делает обычно опытный целитель.

ПРИЛОЖЕНИЕ 2. ПОЧЕМУ НЕТ РАЗРЕШЕНИЯ СНИМАТЬ ПОРЧУ? И ЧТО С ЭТИМ ДЕЛАТЬ?

Если Вы спросили разрешения снять порчу и РАЗРЕШЕНИЯ НЕТ - спрашиваем - почему не разрешают?

И слушаем внутренний ответ.

Доверяем внутреннему знанию. Все, что приходит изнутри - верно.

Вот известные мне ПРИЧИНЫ почему могут не разрешить снимать порчу:

1. В ПРОШЛЫХ ВОПЛОЩЕНИЯХ Вы делали тоже самое - наводили кладбищенскую и другие виды порчи на людей. Это Ваша карма. Вас наказали.
2. Вы ПОВТОРЯЕТЕ одну и ту же ОШИБКУ с людьми постоянно, из года в год и хронически не проходите свой урок. Например, бросаете любящих Вас людей одного за другим или жестоко обижаете тех, кто от Вас зависит и не может постоять за себя и т.д. Вас остановили. Это черта...
3. Ваши ПРЕДКИ совершали подобные преступления либо делали порчи в прошлом и Вас накрыла родовая карма.
4. Может быть такое, что с точки зрения Природы Вы совершили ВОПИЮЩЕЕ ПРЕСТУПЛЕНИЕ. Сознательно Вам оно может и вовсе не казаться никаким преступлением, но по понятиям, по природным законам жизни - это то, что вопиет на Небо об отмщении и что просто так нельзя прощать...

Возможно, есть и другие причины. Скорее всего, в каждом случае они будут индивидуальными.

ЧТО ЖЕ ДЕЛАТЬ?

В этом случае снимать порчу чисто механически совершенно бесполезно. По законам Космоса Вам сразу же могут дать новую порчу, либо могут пойти несчастья по судьбе. А Вам оно нужно?

Что делать в этом случае?

В таких случаях я предлагаю следующие СПОСОБЫ:

1. ВЕРНУТЬСЯ в прошлое и последовательно ПРИМИРИТЬСЯ со всеми кого обидели Вы в прошлом воплощении, либо Ваши предки, а также со всеми по этому воплощению, покаяться и развязаться по всем аналогичным ошибкам. Сделать это можно по методике приведенной выше в этой книге.

Если Вы хотите освоить методику погружения в прошлые воплощения - это можно сделать по книге Уильяма Хьюитта "Гипноз для начинающих". Эта книга есть в сети. Вторая часть этой книги полностью посвящена регрессии (методике погружения в прошлые воплощения).

2. ДОГОВОРИТЬСЯ с душами тех, кого обидели и с собственной душой о КОМПЕНСАЦИИ. Можно спросить - что я могу сделать,

чтобы возместить тот ущерб, который нанес(ла) тем, кого обидел(а)?

Спросить, что можно сделать, чтобы РАСПЛАЧИВАТЬСЯ за содеянное НЕ СТРАДАНИЯМИ и болезнью - а принося ПОЛЬЗУ людям и исправляя то, что наделал(а)?

На этот вопрос из души обычно всегда приходит ответ.

3. Сделать свой УРОК на будущее и стараться больше НЕ ПОВТОРЯТЬ подобных ошибок.
Продумать как правильно вести себя в подобной ситуации в будущем, если вдруг что-то похожее повторится.
Лучше обсудить это с кем-то вслух. Таким образом, Вы заявите в Космос, что прошли свой урок.
4. Спросить РАЗРЕШЕНИЯ на снятие порчи ПОВТОРНО.
Либо спросить КОГДА теперь можно будет снять порчу?

Если нет разрешения - не надо сразу паниковать. Это могут быть и совершенно БЫТОВЫЕ, незначительные причины - например, душа устала, хочет сейчас заняться чем-то другим, плохо себя чувствует, не в настроении.

Может быть, что Вы вылетели из времени и забыли, что Вам уже пора на работу или по делам, скоро должен кто-то прийти к Вам и Вам не хватит времени на полноценную работу сейчас, или на кухне выкипает борщ и т.д.

Знайте, что НЕТ безвыходных ситуаций, которые нельзя было бы разрулить. Я это называю “не мытьем, так катанием”, но будем искать решение до конца, пока не найдем. И стучащему всегда отворят. А выход обязательно найдется...

ПРИЛОЖЕНИЕ 3. КАК СНЯТЬ КЛАДБИЩЕНСКУЮ ПОРЧУ?

Если тестирование показало, что на Вас кладбищенская порча, с ней нужно работать особым образом.

Обычно колдуны зарывают в могилу фотографию, либо что-то из личных вещей человека, которого хотят испортить. Могут просто положить записку с Вашим именем. Иногда делают куклу, похожую на Вас, которую нарекают Вашим именем и закапывают в могилу (магия Вуду).

Наша с Вами ОСНОВНАЯ ЗАДАЧА в этой ситуации - ЗАБРАТЬ свое имя, свой образ, свою энергетику с того предмета, который лежит в могиле, и РАЗЪЕДИНИТЬСЯ с этим предметом...

Как это сделать?

3.1. РАЗРЕШЕНИЕ НА СНЯТИЕ КЛАДБИЩЕНСКОЙ ПОРЧИ

Первое, что нам нужно сделать - это взять РАЗРЕШЕНИЕ на снятие кладбищенской порчи. Кладбищенская порча - это очень серьезный вид порчи, пожалуй, самый тяжелый из всех существующих и его делают обычно за особо серьезные нарушения.

Поэтому, первое, что мы делаем - спрашиваем у души и духа разрешение снять эту порчу. Если есть разрешение - двигаемся дальше.

Если НЕТ разрешения - смотрим Приложение 2 и разбираемся.

Итак, разрешение получено.

3.2. НАСТРОЙКА НА ПРЕДМЕТ-НОСИТЕЛЬ ОБРАЗА

Закройте глаза, дайте душе задание внутренне интуитивно НАЙТИ то МЕСТО, где зарыт предмет с Вашим образом.

Теперь НАСТРОИМСЯ на энергетику этого места. Внутренне ПРОЩУПАЕМ его.

ПРЕДСТАВЬТЕ тот предмет, который содержит Ваш образ.

Спросите себя:

- ЧТО это?

ДОВЕРЯЙТЕ внутреннему знанию. Все образы, которые сейчас приходят изнутри - все правильные.

Если никаких образов не приходит - представьте любой предмет - например, Вашу фотографию, зарытую в могиле и будем работать с этим образом.

3.3. СЕАНС СНЯТИЯ КЛАДБИЩЕНСКОЙ МАГИИ

Мысленно берете в руку мокрую тряпку и СТИРАЕТЕ рукой с представленного предмета (фотографии / куклы и т.д.) СВОЕ ИМЯ.

Вслух говорите:

- *Стираю с зарытого на кладбище предмета СВОЕ ИМЯ.
ЗАБИРАЮ из него свое ИМЯ себе ОБРАТНО.
Моего имени на нем нет.*

Помогаете себе руками стирать имя с предмета.

- *Стираю с зарытого на кладбище предмета МОЙ ОБРАЗ. ЗАБИРАЮ из него свой ОБРАЗ ОБРАТНО. Моего образа в нем нет.*

Помогаете себе руками стирать образ с предмета.

- *Забираю из предмета зарытого на кладбище СВОЮ ДУШУ и ВСЕ СВОИ ЭНЕРГИИ обратно. Моей души и моих энергий в нем больше нет. В нем больше нет. В нем больше нет.*

Здесь руками помогаете себе забирать все свои энергии с кладбища обратно, пока не почувствуете, что Ваша энергия перестала уходить в могилу.

Берете в руки нож или ножницы и разрезаете невидимую энергетическую связь с могилой со словами:

- *Отрезаю связь с кладбищем. Меня там больше нет и кладбища во мне нет. / 3 раза /*

Затем переходите к Части 8. СЕАНС СНЯТИЯ ПОРЧИ

ПРИЛОЖЕНИЕ 4.

ЧТО ДЕЛАТЬ, ЕСЛИ НЕ ПОЛУЧАЕТСЯ ДО КОНЦА ТРАНСФОРМИРОВАТЬ ПОРЧУ?

Колдовство бывает разным. Каждый маг делает его абсолютно по-своему. И одно колдовство снимается легко и быстро, над другим надо попотеть, чтобы снять, а третье, к сожалению, редко, но бывает и такое - порча не снимается практически ничем.

Что делать в этом случае?

Я знаю 3 способа как с этим справиться.

1. Взять бумагу, ручку и вывести порчу НА БУМАГУ.

Для этого РИСУЙТЕ на бумаге любые каракули и представляйте как порча ВЫХОДИТ из Вашей руки и через ручку ПЕРЕКЕКАЕТ на бумагу. Затем бумагу можно разорвать и смыть в унитаз, выбросить в мусоропровод.

Некоторые люди жгут энергию на свече, но я не сторонник чего-то жечь.

Во-первых, энергия, какая бы она не была - это ценность, дар природы и лучше сделать все возможное, чтобы ее трансформировать.

А, во-вторых, по моему многолетнему опыту работы с магией, у людей, которые чего-то жгут - часто после этого бывают неприятности по судьбе.

Мое мнение, что к природным ресурсам нужно относиться уважительно.

Энергия, какая бы она не была - это живое существо и оно чувствует боль также как и мы когда мы жжем ее огнем. И за это всегда бывает расплата...

2. Если Вы все сделали правильно, но все равно Вы продолжаете чувствовать тяжесть и то, что порча до конца не ушла - скорее всего, маг ввел в порчу ЗАЩИТУ от снятия, определенный КОД.

Обычно это умеют делать только профессиональные маги.

В этом случае имеет смысл обратиться к ОПЫТНОМУ ЦЕЛИТЕЛЮ, который расшифрует и снимет код.

3. Существуют также СЕРЫЕ и ЧЕРНЫЕ способы снятия порчи. Например, когда вся энергия порчи отправляется колдуну обратно.

Честно говоря, я не сторонник таких методов, потому что любой маг, как профессионал так и любитель, после этого начнет болеть от вернувшихся к нему же энергий и программ. И, естественно, начнет разбираться, что с ним случилось и снимать с себя то, что к нему вернулось.

Поняв что произошло, вполне вероятно, что на Вас сделают порчу снова, уже сильнее. И так Вы и будете с Вашим магом футболить порчу друг другу бесконечно.

А зачем? Ведь с каждым разом ваша взаимная неприязнь и вражда будет все глубже и сильнее. И когда-то может наступить точка невозврата, когда помириться и прекратить войну будет уже практически невозможно.

В таких баталиях может дойти до уничтожения личности. Будьте осторожны с такими методами...

Зачем? Мне кажется, это так просто, легко и спокойно - признать свои вольные или невольные ошибки, со всеми помириться и трансформировать все энергии в свет и мир.

По мне так гораздо лучше жить в светлых энергиях, чем упираться в обиды и ненависти и футболить друг другу порчу...

БЛАГОСЛОВЕНИЕ ОТ НАТАЛИИ ЛЮБИМОВОЙ НА ВЫЗДОРОВЛЕНИЕ

Дорогой друг! Мне искренне жаль, что ты заболел. По закону единства прошу у тебя прощения, что с тобой это произошло.

Я благодарю тебя, что ты есть в моей жизни и люблю тебя.

Желаю тебе скорейшего выздоровления и разрешения твоей ситуации.

Желаю тебе и твоим близким крепкого здоровья и хорошие самочувствия на долгие годы.

Желаю, мира твоему дому и счастья в твоей семье.

Желаю крепкого здоровья и хорошего самочувствия всем твоим деткам и потомкам.

Желаю, чтоб все твои проблемы разрешились и ты нашел кратчайший выход из них.

Желаю всей твоей семье хорошей жизни на Земле и всех благ Земных и Небесных.

Счастья, здоровья, любви и благополучия тебе!

Пусть с тобой будет все хорошо! Благословляю

Натали Любимова



Свои вопросы, отзывы и благодарности можно прислать мне на почту natalylubimova@gmail.com

